Two in One Wrench 農機用爪交換レンチ・補助ハンドル・ソケット

農機用爪交換レンチ

安全性
全長が485ミリと長いため爪交換時に、腕や手をけがすることがありません。

機能性
17・19mm共用タイプであらゆる機種に対応する事ができます。

安全性
全長が605ミリと長いため爪交換時に、腕や手をけがすることがありません。

機能性
19・22mm共用タイプであらゆる機種に対応する事ができます。

安全性
全長が605ミリと長いため爪交換時に、腕や手をけがすることがありません。

機能性
22・24mm共用タイプであらゆる機種に対応する事ができます。

ITEM NO.	サイズ	全長 (mm)	ヘッド部 外径 (mm)	ヘッド部 厚み (mm)	重量 (g)	定価(円)	JAN コード
RBS-T2	17mm(赤色)19mmダブルサイズ	485	41.5	24.2	840	7,340	900027
RBS-T3	19mm(赤色)22mmダブルサイズ	605	42.5	21.5	1,015	11,000	900621
RBS-T4	22mm(赤色)24mmダブルサイズ	605	42.0	25.0	1,000	13,200	900638

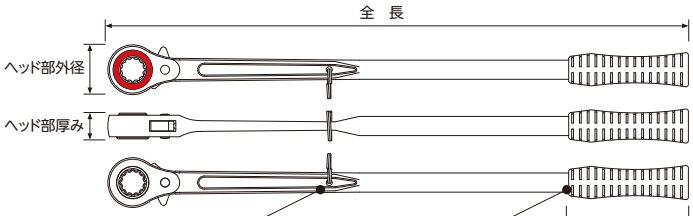

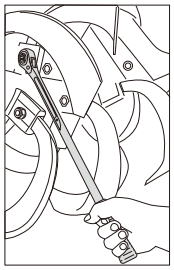

■適応例
ヰセキ・クボタ・三菱
ヤンマー・日ノ本など
その他あらゆる機種に
使用できます。

左右の回転は、ノブを指先ワンタッチで切り替えができますので、すばやく締め戻し作業ができます。

トラクター用爪交換レンチ
(泥落とし付き)

機能性
17・19mm共用タイプであらゆる機種に対応する事ができます。
また泥落とし作業に便利!

ITEM NO.	サイズ	全長 (mm)	ヘッド部 外径 (mm)	ヘッド部 厚み (mm)	重量 (g)	定価(円)	JAN コード
RBS-1719A	17mm(赤色)19mmダブルサイズ	470	42.5	24.5	810	8,250	900607

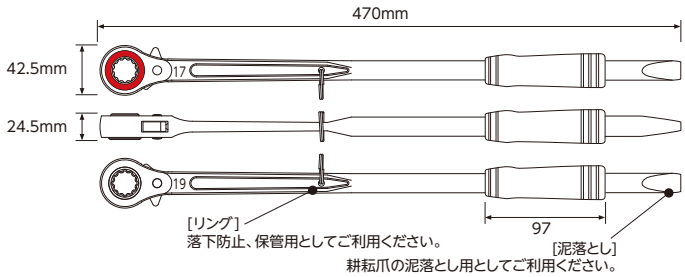

爪交換レンチ用ソケット
(及びロックアダプター)

No.RBS 22 **No.RBS 24**
22mm～24mmまで対応できます。

ITEM NO.	商品名	サイズ (mm)	重量 (g)	定価(円)	JAN コード
RBS 22	爪交換レンチ用ソケット ロックアダプター付	22	79	2,260	900058
RBS 24	爪交換レンチ用ソケット ロックアダプター付	24	94	2,360	900065

爪交換レンチ用ソケット(及びロックアダプター)の脱着方法

❶まず爪交換レンチ本体の19mm側からソケットを差し込みます。

❷次に反対の17mm側より、ロックアダプターをソケット差込角四角部分の角度を合わせて確実に押し込みます。



❸これで装着の完了です。

※取り外しは、ソケット部分を持って矢印方向へ引き抜いて下さい。

爪交換レンチ用補助ハンドル

ITEM NO.	商品名	全長 (mm)	重量 (g)	定価(円)	JAN コード
RBS-HL	爪交換レンチ用補助ハンドル	480	630	3,500	900003

使い方簡単
テコの原理　締め・緩め作業内容によって掛け方を変えるだけです。

安全
爪交換レンチでの作業を、より安全に効率よく補助します。

爪交換レンチ補助ハンドルの掛け方(使用例)



注意事項
- 耕耘爪の形状・磨耗の程度により補助ハンドルが外れる場合もありますので良く注意して作業を行って下さい。
- インパクトレンチとの併用作業には、絶対に使用しないで下さい。