

Electric Tip tool 大工の助さん プレカット材専用電動先端工具

SEK 六角軸 6.35mm



NEW 新型 PSF-19K

- 特長**
- フレアソケット形状で六角の一部が開口しているので、ボルトの長さに関係なく締め緩め作業が出来ます。
 - インパクトドライバーでの締め付け作業がスピーディーに出来ます。
- 用途**
- ◆柱と柱を接合する胴差しの締め付け作業が楽々できます。
 - ◆電設、空調関係の吊りボルト、ナットの締め付け作業に (PSF-17)
 - ◆両引きボルト・羽子板ボルトの締め付け作業。◆鋼製束 (床束) の調整作業。(PSF-19K)

型 式	差边角	サイズ	主な用途	定価 (円)	JAN コード
PSF-19	6.35mm	19mm	胴差し、両引き、羽子板ボルト	17,000	500951
PSF-17	6.35mm	17mm	電設、空調吊りボルト、ナット	17,000	500968
PSF-19K	6.35mm	19mm	鋼製束、胴差し、両引きボルト	18,000	500975

※JANコードの前に国コード49メーカーコード89530が付きまます。

柱と柱を接合する胴差し

0mmまで使用可能

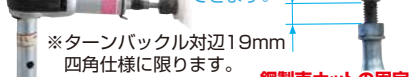


36mm以上有れば使用可能



鋼製束及びターンバックルの調整

36mm以上有れば使用できます。



※ターンバックル対辺19mm 四角仕様に限りまます。

鋼製束ナットの固定

【締め付ける時】

本体に表示されている矢印方向が時計回りでご使用下さい。

インパクトドライバーに取付けて廻す事により黒いソケット部が回転します。



ナットの締め緩めは、表裏で行います。インパクトドライバーの正逆切替では回転方向は切り替わりません。

【緩める時】

本体に表示されている矢印方向が反時計回りでご使用下さい。

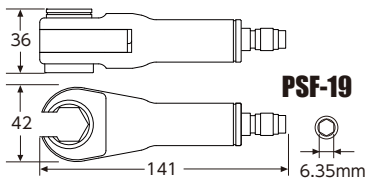


⚠ 注意

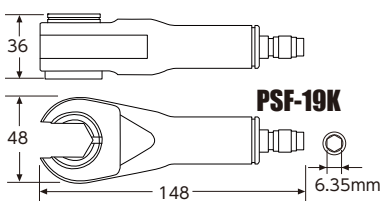
※取付けは全長65ミリ以上の両頭ビットが必要です。両頭ビットは別売。



【装着例】 充電式インパクトドライバーに取付。



PSF-19



PSF-19K



プレカット材住宅建設風景



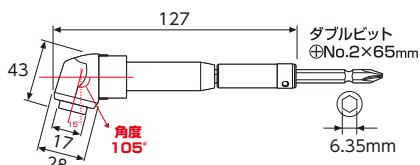
PSF-19 PSF-17 PSF-19K

Electric L-Type Smart Socket 電ドル用L型スマートソケット MAX

六角軸 6.35mm SEK-TOOLS



ゴースルソケットで 10mmにも対応



- 特長**
- コーナーでのナットの締め緩め作業に大変便利です。
 - 幅、高さなどの制限がある場所でも作業性に優れています。
 - 13ミリ専用。ゴースルソケットで10ミリにも対応できます。
 - インパクトドライバー、ドリルドライバーに装着して使用できます。
- 用途**
- ◆ソーラーパネルの設置工事に最適です。

最大負荷荷重 約54N・m

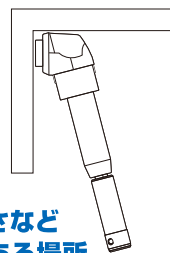
ビット差替タイプ

型 式	差边角	サイズ (mm)	主な用途	定価 (円)	JAN コード
ADS-13MX	6.35mm	13&10	ソーラーパネルの設置	9,800	501101

※JANコードの前に国コード49メーカーコード89530が付きまます。

コーナーでのナットの締め緩め作業に最適

幅、高さなど制限がある場所での作業



使用作業風景

インパクトドライバー、ドリルドライバーで使用可能