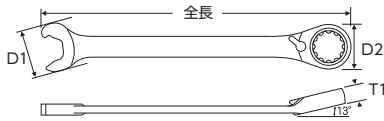


# Rapid Spline Gear Wrench ラピッドスプラインギアレンチ

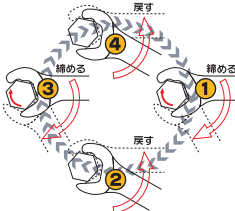
ラピッドスプラインギアレンチ



RSG-6S

ITEM NO.	サイズ	D1 (mm)	D2 (mm)	T1 (mm)	T2 (mm)	全長 (mm)	重量 (g)	定価(円)	JAN コード
RSG-08	8mm	16.7	16.6	6.5	-	136	30	3,390	606516
RSG-10	10mm	20.8	20.0	7.3	-	154	47	3,510	606523
RSG-12	12mm	25.0	22.7	8.2	-	165	70	3,760	606530
RSG-13	13mm	27.1	24.7	8.6	-	170	76	4,000	606547
RSG-14	14mm	29.2	27.0	9.0	-	183	100	4,240	606554
RSG-17	17mm	35.5	31.8	10.3	-	216	157	4,720	606561
RSG-19	19mm	39.6	34.4	11.2	-	236	202	5,430	612340
RSG-24	24mm	52.2	46.5	14.6	-	308	447	6,990	612371

※8mmにつきましては60山(送り角6°)になります。



**左右回転切替スイッチ**

フラット形状の左右回転切替スイッチは本体と一体化し、見た目もスマートで操作フィーリングも抜群です。

**スパナ部**

スパナ部は特殊形状 (RAPID Design) により、ボルト、ナットに対していちいち掛け替えることなくラチェット感覚で作業できます。早回し効果抜群です。

**メガネ部**

メガネ部は72山(送り角5度)で本締め作業が可能なギアを採用し、作業性は抜群です。また独自のスプライン形状のため、一つのサイズでいろんなネジにも対応できます。

送り角5度 (72山) 本締めOK

## Spline Style (スプライン形状)

一つのサイズでいろんなネジに対応できます。

サイズ対応表

mm	8	10	12	13	14	17	19	24
●	v	v	v	v	v	v	v	v
○	v	v	v	v	v	v	v	v
■	5/16	3/8	15/32	1/2			3/4	15/16
★	E10	E12	E16		E18		E24	E30



六角スプライン



角が丸くなった六角



トルクス

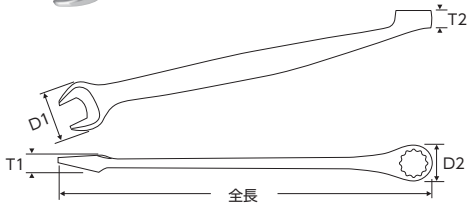


スプライン

ITEM NO.	明 細	重量 (kg)	定価(円)	JAN コード
RSG-6S	6本組ラピッドスプラインギアレンチセット 8・10・12・13・14・17mm (アルミケース入)	1.0	26,000	606578

# Dolphin Wrench ドルフィンレンチ

ドルフィンレンチ



43DW7S



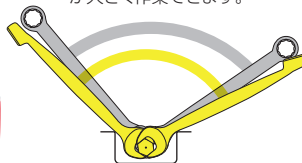
43DW4SP

ITEM NO.	サイズ	D1 (mm)	D2 (mm)	T1 (mm)	T2 (mm)	全長 (mm)	重量 (g)	定価(円)	JAN コード
43DW060	6mm	15.0	11.4	5.0	7.0	132	26	1,190	611084
43DW070	7mm	15.0	11.4	5.0	7.0	135	27	1,190	611091
43DW080	8mm	17.5	13.0	6.0	6.5	141	45	1,260	611107
43DW100	10mm	21.5	16.0	7.0	7.0	153	70	1,320	611114
43DW110	11mm	23.5	17.0	7.0	8.0	162	80	1,530	611190
43DW120	12mm	25.5	18.0	7.0	8.0	167	90	1,660	611121
43DW130	13mm	27.5	20.0	8.0	9.0	176	110	1,790	611138
43DW140	14mm	29.5	21.0	8.0	9.5	186	130	1,920	611145
43DW150	15mm	31.5	23.0	9.0	10.0	190	160	2,040	611206
43DW160	16mm	33.5	24.0	9.0	10.5	205	180	2,120	611213
43DW170	17mm	35.5	26.0	9.5	11.0	218	190	2,250	611152
43DW180	18mm	37.5	27.0	10.0	11.5	228	230	2,460	611220
43DW190	19mm	39.5	28.0	10.0	12.0	238	280	2,680	611169
43DW210	21mm	43.0	31.5	12.0	13.0	252	310	2,910	611237
43DW220	22mm	45.0	33.0	12.0	14.0	266	360	3,510	611244
43DW240	24mm	49.0	36.0	12.0	15.0	282	440	4,500	611251
43DW270	27mm	55.5	40.5	13.0	17.0	354	615	6,210	611558
43DW300	30mm	64.0	46.5	14.0	20.0	404	885	7,790	611565
43DW320	32mm	64.5	47.0	14.0	21.0	406	890	9,510	611572
43DW360	36mm	73.0	53.0	15.0	24.0	426	1110	11,490	611589

【価格改定2026年4月】

**振り幅が大きい**

従来のスパナより振り幅が大きく作業できます。



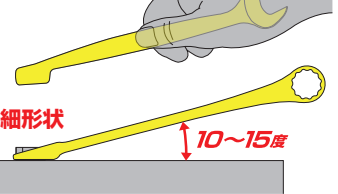
**ディープボックス**

ボックス部は従来レンチより、より深い所にあるナットに容易にアクセスできます。



**手にフィット**

握る面が大きく、手に優しく力が入れやすいデザインです。



スパナ部は10~15度の角度付きなのでより作業がしやすい。(注)サイズによって異なります。

**先細形状**

10~15度

ITEM NO.	明 細	重量 (kg)	定価(円)	JAN コード
43DW7S	7本組ドルフィンレンチセット 8・10・12・13・14・17・19mm (プラスチックホルダー入)	1.0	12,880	611176
43DW4SP	4本組ドルフィンレンチセット 8・10・12・14mm (ビニールポーチ入)	0.4	6,160	611183

【価格改定2026年4月】